



# LIEUDI EU

DOMAINE DE CAMPAGNE

## CLSH & Groupes éducatifs Activités et hébergement sur place !

Mini séjours - Mini camps - Colonies - Transferts ...

S'évader à la campagne dans un espace propice à la découverte de la nature

### 2025



A 10km d'Eu, Mers, Le Tréport  
A 25km de la Baie de Somme  
A 1h de Rouen ou Amiens  
A 2h de Paris ou Lille

## LIEUDI EU

5, Le Lieu Dieu, 80770 Beauchamps

### DISPONIBILITÉS & RÉSERVATIONS

contact@lieudieu.com / 03 22 30 92 23

<https://lieudieu.com>

#### HORAIRE D'ARRIVÉE

Du lundi au samedi de 16h à 18h

Le vendredi jusqu'à 19h

Le dimanche de 15h à 17h

Autres horaires ? Prévenir le service d'accueil !

#### HORAIRE DE DÉPART

Tous les jours de 10h à 12h

TAXE DE SÉJOUR : 1€ / nuit / pers. au 01.01.24

	MI-SAISON
	SAISON
	HAUTE SAISON
	WEEK-END PONT <small>(Minimum de nuits imposé)</small>

JANVIER							FÉVRIER							MARS							AVRIL									
L	M	M	J	V	S	D	L	M	M	J	V	S	D	L	M	M	J	V	S	D	L	M	M	J	V	S	D			
			1	2	3	4	5					1	2							1	2				1	2	3	4	5	6
6	7	8	9	10	11	12	3	4	5	6	7	8	9	3	4	5	6	7	8	9	7	8	9	10	11	12	13			
13	14	15	16	17	18	19	10	11	12	13	14	15	16	10	11	12	13	14	15	16	14	15	16	17	18	19	20			
20	21	22	23	24	25	26	17	18	19	20	21	22	23	17	18	19	20	21	22	23	21	22	23	24	25	26	27			
27	28	29	30	31	24	25	26	27	28	24	25	26	27	28	29	30	28	29	30											
														31																
MAI							JUIN							JUILLET							AOÛT									
L	M	M	J	V	S	D	L	M	M	J	V	S	D	L	M	M	J	V	S	D	L	M	M	J	V	S	D			
			1	2	3	4						1		1	2	3	4	5	6				1	2	3					
5	6	7	8	9	10	11	2	3	4	5	6	7	8	7	8	9	10	11	12	13	4	5	6	7	8	9	10			
12	13	14	15	16	17	18	9	10	11	12	13	14	15	14	15	16	17	18	19	20	11	12	13	14	15	16	17			
19	20	21	22	23	24	25	16	17	18	19	20	21	22	21	22	23	24	25	26	27	18	19	20	21	22	23	24			
26	27	28	29	30	31	23	24	25	26	27	28	29	28	29	30	31	25	26	27	28	29	30	31							
							30																							
SEPTEMBRE							OCTOBRE							NOVEMBRE							DÉCEMBRE									
L	M	M	J	V	S	D	L	M	M	J	V	S	D	L	M	M	J	V	S	D	L	M	M	J	V	S	D			
1	2	3	4	5	6	7				1	2	3	4	5						1	2	1	2	3	4	5	6	7		
8	9	10	11	12	13	14	6	7	8	9	10	11	12	3	4	5	6	7	8	9	8	9	10	11	12	13	14			
15	16	17	18	19	20	21	13	14	15	16	17	18	19	10	11	12	13	14	15	16	15	16	17	18	19	20	21			
22	23	24	25	26	27	28	20	21	22	23	24	25	26	17	18	19	20	21	22	23	22	23	24	25	26	27	28			
29	30	27	28	29	30	31	24	25	26	27	28	29	30	24	25	26	27	28	29	30	29	30	31	1	2	3	4			

# LE LIEUDIEU, UNE RÉFÉRENCE

Depuis plus de 35 ans !

## LES INTERETS ÉDUCATIFS

Votre séjour au LieuDieu favorisera le développement de la personne dans un lieu authentique. Chaque projet prendra une couleur et des orientations quelque peu différentes au gré des saisons. **Vous serez accueillis avec une pédagogie adaptée à vos attentes.**

**Au LieuDieu vous êtes :**

- Au coeur de la **vallée de la Bresle**, sur le site d'une ancienne **Abbaye Cistercienne** ;
- Dans un centre équestre, labellisé **Ferme Equestre** ;
- A deux pas de la **forêt d'Eu** & entourés d'étangs ;
- A seulement 12km des plages de **Mers les Bains, Le Tréport** ;
- A 25km de l'une des plus belles baies du monde : **La Baie de Somme**.

## LES HÉBERGEMENTS

**GITES DE GROUPE :**

- 1 gîte de 30 lits (6 chambres) avec cheminée
- 1 gîte de 34 lits (8 chambres dont 1 au rdc accès PMR)
- 1 gîte de 19 lits (4chambres dont 1 au rdc)

Tous les gîtes sont équipés d'une cuisine, du chauffage central et d'eau chaude en illimité grâce à une chaudière.

*D'autres possibilités de logements pour des groupes plus petits ou pour un séjour insolite\*\*.*

## LES ACTIVITÉS SUR PLACE

**UN CENTRE ÉQUESTRE :** 70 chevaux et poneys pour le plaisir de tous. L'ancien jardin des moines s'est transformé en **ferme équestre** dotée d'une écurie active avec : **3 manèges couverts, une aire de pansage et de préparation couverte et de beaux circuits de promenade.**

**UNE PLAGE AMÉNAGÉE :** Un espace de jeux de plages (molkky, spikeball, speedball etc.) et des **paddles et pédalos.**

**90 HECTARES DE NATURE :** Pour des balades et **animations nature** entre vallée et forêt !

## NOS AGRÉMENTS

**JEUNESSE ET SPORTS :** Centre d'accueil n°080.063.053 - Centre équestre n°080 96 ET 00 25

**AUTORISATION DE PREMIÈRE OUVERTURE DU MAIRE** en date du 20 mai 1988

**AFFILISATION À LA FÉDÉRATION FRANÇAISE D'ÉQUITATION :** Ecole d'équitation, label poney et tourisme équestre

**COMMISSION DE SÉCURITÉ :** Juillet 2022

## L'ÉQUIPE PERMANENTE

**JÉRÔME ET MARIE-ANNICK:** Co-gérants, DECS de gestion, BTS de tourisme, moniteurs d'équitation, intervenante agréée, Ethologue, BAFD

**L'ÉQUIPE D'ACCUEIL, DE GESTION ET DE COMMERCIALISATION**

**CAMILLE, NADÈGE, MATHILDE ET L'ÉQUIPE SAISONNIÈRE :** Moniteurs et animateurs équestres

**MARC & HUBERT:** Travaux agricoles et entretien des locaux

**LISE & L'ÉQUIPE D'ENTRETIEN ET DE SERVICE:** Nettoyage des locaux & aide aux repas

# GITES DE GROUPE

## Jusqu'à 82 couchages

**POUR TOUTE LOCATION :** (NON-INCLUS DANS LES TARIFS CI DESSOUS)

Frais de dossier : 13€




Frais de ménage Abbaye ou Ferme : 200€




Frais de ménage Bergerie : 150€



Les gites Ferme et Abbaye sont **mitoyens** pour faire un unique bâtiment de 64 lits !

**Possibilité de Roulotte en single pour votre personnel de service / Chauffeur\*\*.**

Les gites Ferme et Abbaye sont **mitoyens** pour faire un unique bâtiment de 64 lits !

ABBAYE 30 personnes		WEEK-END*		SEMAINE*				
		1 nuit V ou S	2 nuits VS ou SD	1 nuit	2 nuits	3 nuits	4 nuits	Nuit Sup.
	MI-SAISON	895	925	616	910	1372	1740	435
	SAISON	1759	1790	926	1454	2085	2471	618
	HAUTE SAISON	1896	1926	1236	1917	2462	2863	711

FERME 34 personnes		WEEK-END*		SEMAINE*				
		1 nuit V ou S	2 nuits VS ou SD	1 nuit	2 nuits	3 nuits	4 nuits	Nuit Sup.
	MI-SAISON	1015	1049	699	1029	1555	1972	490
	SAISON	1994	2029	1050	1647	2364	2800	700
	HAUTE SAISON	2149	2184	1400	2173	2790	3245	806

BERGERIE 18 personnes		WEEK-END*		SEMAINE*				
		1 nuit V ou S	2 nuits VS ou SD	1 nuit	2 nuits	3 nuits	4 nuits	Nuit Sup.
	MI-SAISON	561	579	371	590	850	1085	262
	SAISON	1094	1112	587	927	1287	1560	391
		1170	1189	773	1159	1543	1780	445

Pour un séjour entre le 2 janvier et le 15 février 2024, Bénéficiez de - 25% sur l'Abbaye et la Ferme et -20% sur la Bergerie

**Frais de chauffage :** 36€ / nuit pour la Bergerie et 60€/ nuit pour l'Abbaye et la Ferme  
Applicable du 15 novembre au 15 mars

\*Hors ponts, mix Week-end/Semaine, promos/ Tous les tarifs sur [lieudieu.com](http://lieudieu.com) onglet «Réserver»

\*\* Des hébergements insolites comme une maison de campagne 6 personnes, des roulottes 3 personnes, des maisons sur l'eau, des gouttes d'o, peuvent **compléter vos effectifs ou vous servir de chambre single** pour loger votre personnel de service ou votre chauffeur.

Si l'hébergement sert de complément au groupe d'élèves, **un accompagnant adulte doit être présent dans chaque location.**



# LES ACTIVITÉS ÉQUESTRES

## 1 - DÉCOUVERTE DE LA FERME ÉQUESTRE

DÉCOUVERTE DE LA FERME ÉQUESTRE - 1H30 : Séance à pied de 4 à 8 ans.

Groupe : mini 12 - maxi 24

Encadrement : Les accompagnants du groupe supervisés par un animateur LieuDieu

Visite autonome encadrée par les animateurs du groupe - Découverte de la maison des chevaux et poneys, leurs besoins, leur langage, les soins, les disciplines etc.

10€  
PAR ENFANT

## 2 - FAMILIARISATION AVEC L'ANIMAL

FAMILIARISATION AVEC L'ANIMAL - 1H30 : Séance à pied et montée. jusqu'à 12 ans

Groupe : mini 10 - maxi 30

Encadrement : 1 à 3 accompagnants du groupe & 1 animateur LieuDieu

1 poney pour 2 à 3 élèves

Approche de l'équidé, mettre un licol - soins & pansage - jeux de maniabilité, relais à pied et petite promenade en main.

15€  
PAR ENFANT

## 3 - DÉCOUVERTE ÉQUESTRE ALTERNÉE / VOLTIGE

DECOUVERTE ÉQUESTRE ALTERNÉE - 1H30 : Séance montée de 5 à 12 ans et handi

Prise en charge 2h dont 1/4h préparation et 1/4h rangement.

Groupe : mini 16 - maxi 20

Encadrement : 1 accompagnant du groupe & 1 enseignant LieuDieu

Partage d'un cheval ou d'un poney pour 2 en tournante sur 1h30 d'activité.

VOLTIGE - PRISE EN CHARGE 1H30 : Groupe : mini 6 - maxi 12

20€  
PAR ENFANT

## 4 - APPRENTISSAGE ÉQUESTRE

APPRENTISSAGE ÉQUESTRE - 1H30 : Séance montée. à partir de 6 ans

Prise en charge 2h dont 1/4h préparation et 1/4h rangement.

Groupe : mini 8 - maxi 10

Encadrement : 1 accompagnant du groupe & 1 enseignant LieuDieu

Cours adapté en fonction de la progression du groupe.

33€  
PAR PERS.



# LES ACTIVITÉS NATURE

## COHÉSION DE CLASSE

COURSE D'ORIENTATION OU MULTI-ACTIVITÉS - 1H30 À 2H SELON EFFECTIF :

**Groupe :** mini 10 - maxi 70

**Encadrement :** Les accompagnants du groupe et 1 à 3 animateurs LieuDieu

**Course d'orientation :** Dans le domaine à la recherche de balises et de questions sur la géographie, l'histoire, la faune et la flore de l'abbaye.

**Multi-activités :** Plusieurs défis pour mettre à l'épreuve la cohésion de la classe sur diverses petites activités.

15€

PAR PERS.

## ACCÈS PLAGE & PÉDALOS

ACCÈS PLAGE - 1H À 2H SELON EFFECTIF :

**Groupe :** mini 10 - maxi 50

**Encadrement :** 1 à 5 accompagnants du groupe pour animation et sécurité

- Sans animateur LieuDieu

**Activités pédalos, jeux de plages (molkky, speedball, spikeball, etc.)**

10€

PAR PERS.

## PÊCHE EN ÉTANGS

PÊCHE EN ÉTANGS AU LIEUDIEU - 1/2 JOURNÉE :

**Prise en charge 2h30 à 3h**

**Groupe :** mini 8 - maxi 12

**Encadrement :** Moniteur de pêche : M. LABBE 06 18 88 71 31 pour + d'infos

**Pêche no kill, on relache le poisson ! (Brochet, carpe, gardon, perche...)**

20€

PAR PERS.

## BASE DE PLEIN AIR DE GAMACHES (GPA)

TIR À K'ARC, VTT, CANOE, KAYAK : *A partir de 6 ans*

**Matériel fourni pour toutes les activités**

**Groupe :** mini 5 - maxi 20

**Encadrement :** 1 à 3 accompagnants du groupe & 1 moniteur GPA


**A 20min de marche, par le domaine sur des chemins sécurisés.**

*Devis personnalisé au nombre de participants.*

A PARTIR DE

15€

PAR PERS.



# LES AUTRES SERVICES

## SERVICES HÔTELIERS

Kit Serviette (serviette de toilette, tapis de bain, savon, shampoing) .....	4 € / pers.
Draps - Parure simple .....	8 €
Ménage supplémentaire .....	40 € / heure
Lave linge ou sèche linge .....	5 €
Brouette de Bois (Environ 15 bûches pour cheminée ou barbecue) .....	15 €
Location Barbecue (Grille + charbon de bois + allume feu) .....	20 €
Animal de compagnie accepté - <i>Nous consulter</i> .....	15€ / séjour
Wifi dans la zone d'accueil .....	Gratuit

## RESTAURATION SUR PLACE

<b>Pension complète LieuDieu</b> ( <i>Petit déjeuner + Déjeuner + Goûter + Dîner</i> ) menu sur demande .....	37 € / pers.
<b>Petit Déjeuner continental groupe</b> ( <i>Boissons chaudes, pain frais, beurre, confiture, jus de fruit, céréales</i> ) .....	8 € / pers.
<b>Goûter</b> ( <i>Pain + pâte à tartiner ou biscuits/petits gâteaux selon arrivages</i> ) .....	5 € / pers.
<b>Repas</b> ( <i>plat, fromage, dessert</i> ) .....	12 € / pers.
<b>Snacking &amp; bar - Club House ou Paillotte</b> .....	Tarifs / place
<b>Repas Grillade - Apéritif + Plat + Fromage + Dessert</b> (sur réservation, mini 15 pers.) .....	37 € / pers

## CONTACTS PRATIQUES

<b>Boulangerie - D'APRÈS DEUX MAINS - Incheville</b> .....	02 35 85 04 27
<b>Location de matériel sono-animation - KÉVIN GOUVERNET</b> .....	06 33 88 81 83

## COMMENT VENIR AU LIEUDIEU ?

