



LIEUDIEU

DOMAINE DE CAMPAGNE

COLLEGES & LYCEES Activités et hébergement sur place !

Séjours révision, cohésion, sportifs

S'évader à la campagne dans un espace propice à la découverte de la nature

2024



A 10km d'Eu, Mers, Le Tréport
A 25km de la Baie de Somme
A 1h de Rouen ou Amiens
A 2h de Paris ou Lille



LIEUDIEU
5, Le Lieu Dieu, 80770 Beauchamps

DISPONIBILITÉS & RÉSERVATIONS

contact@lieudieu.com / 03 22 30 92 23

<https://lieudieu.com>

HORAIRE D'ARRIVÉE

Du lundi au samedi de 16h à 18h

Le vendredi jusqu'à 19h

Le dimanche de 15h à 17h

Autres horaires ? Prévenir le service d'accueil !

HORAIRE DE DÉPART

Tous les jours de 10h à 12h

TAXE DE SÉJOUR : 1€ / nuit / pers. au 01.01.24



JANVIER							FÉVRIER							MARS							AVRIL						
L	M	M	J	V	S	D	L	M	M	J	V	S	D	L	M	M	J	V	S	D	L	M	M	J	V	S	D
1	2	3	4	5	6	7				1	2	3	4					1	2	3	1	2	3	4	5	6	7
8	9	10	11	12	13	14	5	6	7	8	9	10	11	4	5	6	7	8	9	10	8	9	10	11	12	13	14
15	16	17	18	19	20	21	12	13	14	15	16	17	18	11	12	13	14	15	16	17	15	16	17	18	19	20	21
22	23	24	25	26	27	28	19	20	21	22	23	24	25	18	19	20	21	22	23	24	22	23	24	25	26	27	28
29	30	31	26	27	28	29	25	26	27	28	29	30	31	29	30	31											

MAI							JUIN							JUILLET							AOÛT						
L	M	M	J	V	S	D	L	M	M	J	V	S	D	L	M	M	J	V	S	D	L	M	M	J	V	S	D
			1	2	3	4					1	2	1	2	3	4	5	6	7				1	2	3	4	
5	6	7	8	9	10	11	3	4	5	6	7	8	9	8	9	10	11	12	13	14	5	6	7	8	9	10	11
12	13	14	15	16	17	18	10	11	12	13	14	15	16	15	16	17	18	19	20	21	12	13	14	15	16	17	18
19	20	21	22	23	24	25	17	18	19	20	21	22	23	22	23	24	25	26	27	28	19	20	21	22	23	24	25
26	27	28	29	30	31	24	25	26	27	28	29	30	29	30	31	26	27	28	29	30	31						

SEPTEMBRE							OCTOBRE							NOVEMBRE							DÉCEMBRE								
L	M	M	J	V	S	D	L	M	M	J	V	S	D	L	M	M	J	V	S	D	L	M	M	J	V	S	D		
						1				1	2	3	4	5	6					1	2	3							1
2	3	4	5	6	7	8	7	8	9	10	11	12	13	4	5	6	7	8	9	10	2	3	4	5	6	7	8		
9	10	11	12	13	14	15	14	15	16	17	18	19	20	11	12	13	14	15	16	17	9	10	11	12	13	14	15		
16	17	18	19	20	21	22	21	22	23	24	25	26	27	18	19	20	21	22	23	24	16	17	18	19	20	21	22		
23	24	25	26	27	28	29	28	29	30	31	25	26	27	28	29	30	23	24	25	26	27	28	29						
																					30	31							

LE LIEUDIEU, UNE RÉFÉRENCE

Depuis plus de 35 ans !

LES INTERETS ÉDUCATIFS

Votre séjour au LieuDieu favorisera le développement de la personne dans un lieu authentique. Chaque projet prendra une couleur et des orientations quelque peu différentes au gré des saisons. **Vous serez accueillis avec une pédagogie adaptée à vos attentes.**

Au LieuDieu vous êtes :

- Au coeur de la **vallée de la Bresle**, sur le site d'une ancienne **Abbaye Cistercienne** ;
- Dans un centre équestre, labellisé **Ferme Equestre** ;
- A deux pas de la **forêt d'Eu** & entourés d'étangs ;
- A seulement 12km des plages de **Mers les Bains, Le Tréport** ;
- A 25km de l'une des plus belles baies du monde : **La Baie de Somme**.

LES HÉBERGEMENTS

GITES DE GROUPE :

- 1 gîte de 30 lits (6 chambres) avec cheminée
- 1 gîte de 34 lits (8 chambres dont 1 au rdc accès PMR)
- 1 gîte de 19 lits (4chambres dont 1 au rdc)

Tous les gîtes sont équipés d'une cuisine, du chauffage central et d'eau chaude en illimité grâce à une chaudière.

*D'autres possibilités de logements pour des groupes plus petits ou pour un séjour insolite**.*

LES ACTIVITÉS SUR PLACE

UN CENTRE ÉQUESTRE : 70 chevaux et poneys pour le plaisir de tous. L'ancien jardin des moines s'est transformé en **ferme équestre** dotée d'une écurie active avec : **3 manèges couverts, une aire de pansage et de préparation couverte et de beaux circuits de promenade.**

UNE PLAGE AMÉNAGÉE : Un espace de jeux de plages (molkky, spikeball, speedball etc.) et des **paddles et pédalos.**

90 HECTARES DE NATURE : Pour des balades et **animations nature** entre vallée et forêt !

NOS AGRÉMENTS

JEUNESSE ET SPORTS : Centre d'accueil n°080.063.053 - Centre équestre n°080 96 ET 00 25

AUTORISATION DE PREMIÈRE OUVERTURE DU MAIRE en date du 20 mai 1988

AFFILISATION À LA FÉDÉRATION FRANÇAISE D'ÉQUITATION : Ecole d'équitation, label poney et tourisme équestre

COMMISSION DE SÉCURITÉ : Juillet 2022

L'ÉQUIPE PERMANENTE

JÉRÔME ET MARIE-ANNICK: Co-gérants, DECS de gestion, BTS de tourisme, moniteurs d'équitation, intervenante agréée, Ethologue, BAFD

L'ÉQUIPE D'ACCUEIL, DE GESTION ET DE COMMERCIALISATION

CAMILLE, NADÈGE, MATHILDE ET L'ÉQUIPE SAISONNIÈRE : Moniteurs et animateurs équestres

MARC & HUBERT: Travaux agricoles et entretien des locaux

LISE & L'ÉQUIPE D'ENTRETIEN ET DE SERVICE: Nettoyage des locaux & aide aux repas

GITES DE GROUPE

Jusqu'à 82 couchages

POUR TOUTE LOCATION : (INCLUS DANS LE TARIF)




Frais de dossier : 13€




Frais de ménage Abbaye ou Ferme : 170€




Frais de ménage Bergerie : 100€

Les gites Ferme et Abbaye sont **mitoyens** pour faire un unique bâtiment de 64 lits !

Possibilité de Roulotte en single pour votre personnel de service / Chauffeur.**

ABBAYE 30 personnes		WEEK-END*		SEMAINE*				
		1 nuit V ou S	2 nuits VS ou SD	1 nuit	2 nuits	3 nuits	4 nuits	Nuit Sup.
	MI-SAISON	869	899	599	899	1332	1689	422
	SAISON	1709	1739	900	1399	1999	2400	600
	HAUTE SAISON	1840	1870	1200	1860	2390	2770	690

FERME 34 personnes		WEEK-END*		SEMAINE*				
		1 nuit V ou S	2 nuits VS ou SD	1 nuit	2 nuits	3 nuits	4 nuits	Nuit Sup.
	MI-SAISON	965	999	679	999	1479	1845	479
	SAISON	1936	1970	1020	1599	2295	2720	680
	HAUTE SAISON	2086	2120	1360	2110	2710	3150	783

BERGERIE 18 personnes		WEEK-END*		SEMAINE*				
		1 nuit V ou S	2 nuits VS ou SD	1 nuit	2 nuits	3 nuits	4 nuits	Nuit Sup.
	MI-SAISON	532	550	360	550	825	1050	262
	SAISON	1062	1080	570	900	1250	1515	380
	HAUTE SAISON	1136	1154	750	1155	1499	1730	433

Pour un séjour entre le 2 janvier et le 15 février 2024, Bénéficiez de - 25% sur l'Abbaye et la Ferme et -20% sur la Bergerie

Frais de chauffage : 36€ / nuit pour la Bergerie et 60€/ nuit pour l'Abbaye et la Ferme
Applicable du 15 novembre au 15 mars

*Hors ponts, mix Week-end/Semaine, promos/ Tous les tarifs sur lieudieu.com onglet «Réserver»

** Des hébergements insolites comme une maison de campagne 6 personnes, des roulottes 3 personnes, des maisons sur l'eau, des gouttes d'o, peuvent **compléter vos effectifs ou vous servir de chambre single** pour loger votre personnel de service ou votre chauffeur.

Si l'hébergement sert de complément au groupe d'élèves, **un accompagnant adulte doit être présent dans chaque location.**



LES ACTIVITÉS ÉQUESTRES

1 - FAMILIARISATION AVEC L'ANIMAL

FAMILIARISATION AVEC L'ANIMAL - 1H30 : Séance à pied et montée. jusqu'à 12 ans

Groupe : mini 10 - maxi 30

Encadrement : 1 à 3 accompagnants du groupe & 1 animateur LieuDieu

1 poney pour 2 à 3 élèves

Approche de l'équidé, mettre un licol - soins & pansage - jeux de maniabilité, relais à pied et petite promenade en main.

15€
PAR ENFANT

2 - DÉCOUVERTE EQUESTRE ALTERNÉE / VOLTIGE

DÉCOUVERTE EQUESTRE ALTERNÉE - 1H30 : Séance montée. jusqu'à 12 ans

Prise en charge 2h dont 1/4h préparation et 1/4h rangement.

Groupe : mini 16 - maxi 20

Encadrement : 1 accompagnant du groupe & 1 enseignant LieuDieu

Partage d'un cheval ou d'un poney pour 2 en tournante sur 1h30 d'activité.

VOLTIGE - PRISE EN CHARGE 1H30 : Groupe : mini 6 - maxi 12

19€
PAR ENFANT

3 - APPRENTISSAGE EQUESTRE

APPRENTISSAGE EQUESTRE - 1H30 : Séance montée. à partir de 6 ans

Prise en charge 2h dont 1/4h préparation et 1/4h rangement.

Groupe : mini 8 - maxi 10

Encadrement : 1 accompagnant du groupe & 1 enseignant LieuDieu

Cours adapté en fonction de la progression du groupe.

32€
PAR PERS.



LES ACTIVITÉS NATURE

COHÉSION DE CLASSE

COURSE D'ORIENTATION OU MULTI-ACTIVITÉS - 2H À 3H SELON EFFECTIF :

Groupe : mini 10 - maxi 70

Encadrement : Les accompagnants du groupe et 1 à 3 animateurs LieuDieu

Course d'orientation : Dans le domaine à la recherche de balises et de questions sur la géographie, l'histoire, la faune et la flore de l'abbaye.

Multi-activités : Plusieurs défis pour mettre à l'épreuve la cohésion de la classe sur diverses petites activités.

Thématique spéciale 2024 : Olympiades pour les JO Paris24 !

15 €

PAR PERS.

ACCÈS PLAGES & PÉDALOS

ACCÈS PLAGES - 1H À 3H SELON EFFECTIF :

Groupe : mini 10 - maxi 50

Encadrement : 1 à 5 accompagnants du groupe - sans encadrant LieuDieu

Activités pédalos, jeux de plages (molkky, speedball, spikeball, volley etc.)

8 €

PAR PERS.

PÊCHE EN ÉTANGS

PÊCHE EN ÉTANGS AU LIEUDIEU - 1/2 JOURNÉE :

Prise en charge 2h30 à 3h

Groupe : mini 8 - maxi 12

Encadrement : Moniteur de pêche : M. LABBE 06 18 88 71 31 pour + d'infos

Pêche no kill, on relâche le poisson ! (Brochet, carpe, gardon, perche...)

20 €

PAR PERS.

BASE DE PLEIN AIR DE GAMACHES (GPA)

TIR À L'ARC, VTT, CANOE, KAYAK : A partir de 6 ans

Matériel fourni pour toutes les activités

Groupe : mini 5 - maxi 20

Encadrement : 1 à 3 accompagnants du groupe & 1 moniteur GPA

A 20min de marche, par le domaine sur des chemins sécurisés.

Devis personnalisé au nombre de participants.

A PARTIR DE

15 €

PAR PERS.



LES AUTRES SERVICES

SERVICES HÔTELIERS

Kit Serviette (serviette de toilette, tapis de bain, savon, shampoing)	4 € / pers.
Draps - Parure simple	7 €
Ménage supplémentaire	39 € / heure
Lave linge ou sèche linge	5 €
Brouette de Bois (Environ 15 bûches pour cheminée ou barbecue)	10 €
Location Barbecue (Grille + charbon de bois + allume feu	15 €
Animal de compagnie accepté - <i>Nous consulter</i>	10€ / séjour
Wifi dans la zone d'accueil	Gratuit

RESTAURATION SUR PLACE

Pension complète LieuDieu (<i>Petit déjeuner + Déjeuner + Goûter + Dîner</i>) menu sur demande	35 € / pers.
Petit Déjeuner continental groupe (<i>Boissons chaudes, pain frais, beurre, confiture, jus de fruit, céréales</i>)	7 € / pers.
Goûter (<i>Pain + pâte à tartiner ou biscuits/petits gâteaux selon arrivages</i>)	4 € / pers.
Repas (<i>plat, fromage, dessert</i>).....	12 € / pers.
Snacking & bar - Club House ou Paillotte	Tarifs / place
Repas Grillade - Apéritif + Plat + Fromage + Dessert (sur réservation, mini 15 pers.)	35 € / pers

CONTACTS PRATIQUES

Boulangerie - LA GERBE DE BLÉ - Beauchamps.....	03 22 30 91 33
Location de matériel animation - KÉVIN GOUVERNET.....	06 33 88 81 83

COMMENT VENIR AU LIEUDIEU ?

